



MAXB 金屬薄板專用波紋吸盤

尺寸規格：20-120mm

材質：TPE



金屬板



防滑性能



油性表面



高壽命

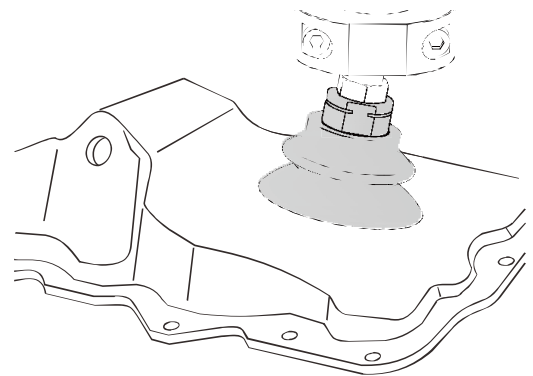


介紹

- 適應性極強的波紋吸盤，可在鈹金和車身零件上實現最佳吸附能力
- 特殊結構的摩擦表面在高速下提供最大的保持力，尤其是在油性表面
- 由於吸盤的高行程，對不同的工件輪廓有很好的適應性
- 柔性密封唇即使在彎曲的工件表面也能很好地密封

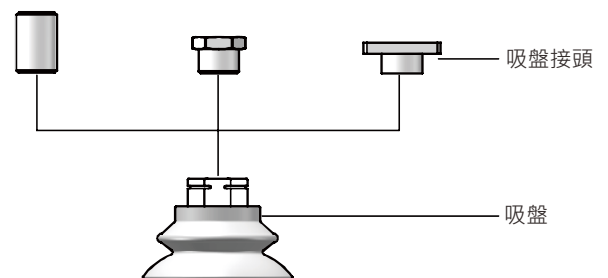
應用

- 高速波紋吸盤，在曲面上適應性強
- 用於搬運油性表面的工件
- 用於 CNC 加工中心和鐳射切割機的上下料
- 用於卸垛機中金屬板料的處理
- 用於搬運曲用工件



結構

- 圓形波紋吸盤由高耐磨材料 TPE 製成
- 柔性密封唇具有結構化摩擦表面
- 由鋁製成的連接接頭，正麵包覆成型
- 可作為安裝吸盤使用，具有不同的連接類型和扳手平面，便於快速組裝





訂購指南

MAXB 30 TPE G1/4-AG

① ② ③ ④

① 產品系列	② 尺寸規格	③ 材質和肖氏硬度	④ 連接螺紋
MAXB	20 – 20mm 30 – 20mm 40 – 40mm 50 – 50mm 60 – 60mm 80 – 80mm 100 – 100mm 120 – 120mm	TPE – 80	G1/4-AG – G1/4 外螺紋 G1/4-IG – G1/4 內螺紋 G3/8-AG – G3/8 外螺紋 G3/8-IG – G3/8 內螺紋 M10 × 1.5-AG – M10 × 1.5 外螺紋 M16 × 1.5-AG – M16 × 1.5 外螺紋 RA 矩形適配器 注:AG=外螺紋 IG=內螺紋

選型規格

選型規格	G1/4AG	G1/4IG	G3/8AG	G3/8IG	M10× 1.5-AG	M16× 1.5-AG	RA矩形適配器
MAXB 20...	●	●	●	●	●	●	●
MAXB 30...	●	●	●	●	●	●	●
MAXB 40...	●	●	●	●	●	●	●
MAXB 50...	●	●	●	●	●	●	●
MAXB 60...	●	●	●	●	●	●	●
MAXB 80...	●	●	●	●	●	●	●
MAXB 100...	●	●	●	●	●	●	●
MAXB 120...	●	●	●	●	●	●	●

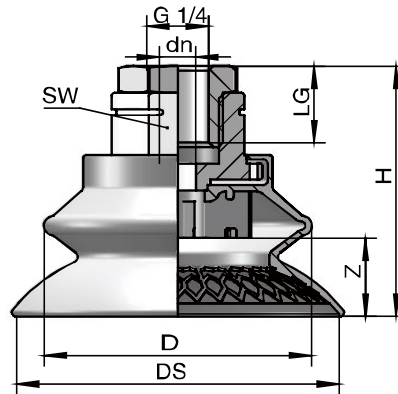
技術參數

型號	吸力 N	側向力 N	油性表面側向力 N	內部體積 cm ³	工件最小曲率半徑 mm(凸形)
MAXB 20...	18	13	10	1.9	8
MAXB 30...	24	24	20	5.3	13
MAXB 40...	42	45	37	8.7	18
MAXB 50...	58	78	67	18.9	22
MAXB 60...	90	105	81	31.9	30
MAXB 80...	150	176	155	70.7	33
MAXB 100...	210	264	243	138.4	45
MAXB 120...	275	479	380	251.7	68



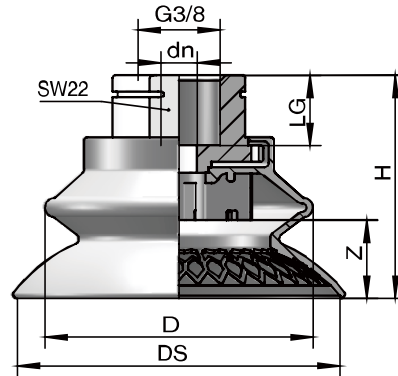
設計參數

MAXB... G1/4-I-G

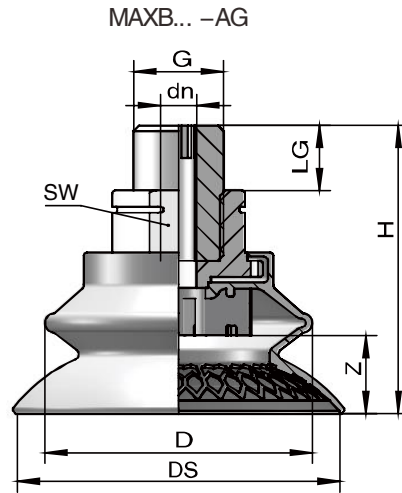


型號	尺寸 [mm]							
	dn	DS	D	LG	SW	H	Z	
MAXB 20 TPE G1/4-I-G	4.1	20.4	20.6	11	17	25.0	5.8	
MAXB 30 TPE G1/4-I-G	4.1	28.9	29.9	11	17	28.0	9.0	
MAXB 40 TPE G1/4-I-G	4.1	39.4	33.8	11	17	28.8	9.8	
MAXB 50 TPE G1/4-I-G	6.1	49.6	43.2	15	22	41.9	11.6	
MAXB 60 TPE G1/4-I-G	6.1	59.6	49.4	15	22	46.3	14.5	
MAXB 80 TPE G1/4-I-G	6.1	81.0	54.1	15	22	55.0	22.2	
MAXB 100 TPE G1/4-I-G	8.1	99.6	78.4	15	22	61.5	25.8	
MAXB 120 TPE G1/4-I-G	8.1	120.6	95.0	15	22	72.8	32.0	

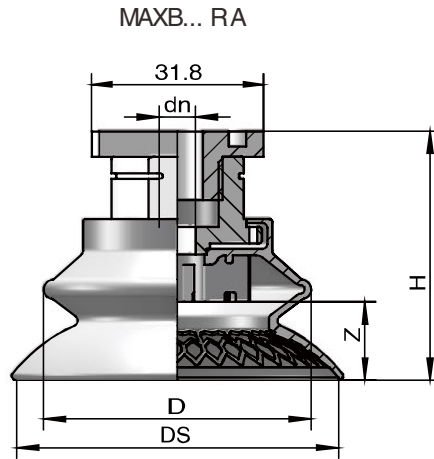
MAXB... G3/8-I-G



型號	尺寸 [mm]							
	dn	DS	D	LG	SW	H	Z	
MAXB 20 TPE G3/8-I-G	4.1	20.4	20.6	9	22	41.0	5.8	
MAXB 30 TPE G3/8-I-G	4.1	28.9	29.9	9	22	44.0	9.0	
MAXB 40 TPE G3/8-I-G	4.1	39.4	33.8	9	22	44.8	9.8	
MAXB 50 TPE G3/8-I-G	6.1	49.6	43.2	13	22	36.9	11.6	
MAXB 60 TPE G3/8-I-G	6.1	59.6	49.4	13	22	41.3	14.5	
MAXB 80 TPE G3/8-I-G	6.1	81.0	54.1	13	22	50.0	22.2	
MAXB 100 TPE G3/8-I-G	8.1	99.6	78.4	13	22	56.6	25.8	
MAXB 120 TPE G3/8-I-G	8.1	120.6	95.0	13	22	67.8	32.0	



型號	尺寸 [mm]								
	dn	DS	D	G	LG	SW	H	Z	
MAXB 20 TPE G1/4-AG	4.1	20.4	20.6	G1/4-AG	10	17	35.0	5.8	
MAXB 20 TPE G3/8-AG	4.1	20.4	20.6	G3/8-AG	10	17	35.0	5.8	
MAXB 20 TPE M10-AG	4.1	20.4	20.6	M10-AG	12	17	37.0	5.8	
MAXB 20 TPE M16-AG	4.1	20.4	20.6	M16-AG	11	17	26.0	5.8	
MAXB 30 TPE G1/4-AG	4.1	28.9	29.9	G1/4-AG	10	17	38.0	9.0	
MAXB 30 TPE G3/8-AG	4.1	28.9	29.9	G3/8-AG	10	17	38.0	9.0	
MAXB 30 TPE M10-AG	4.1	28.9	29.9	M10-AG	12	17	40.0	9.0	
MAXB 30 TPE M16-AG	4.1	28.9	29.9	M16-AG	11	17	39.0	9.0	
MAXB 40 TPE G1/4-AG	4.1	39.4	33.8	G1/4-AG	10	17	38.8	9.8	
MAXB 40 TPE G3/8-AG	4.1	39.4	33.8	G3/8-AG	10	17	38.8	9.8	
MAXB 40 TPE M10-AG	4.1	39.4	33.8	M10-AG	12	17	40.8	9.8	
MAXB 40 TPE M16-AG	4.1	39.4	33.8	M16-AG	11	17	39.8	9.8	
MAXB 50 TPE G1/4-AG	6.1	49.6	43.2	G1/4-AG	13	22	49.9	11.6	
MAXB 50 TPE G3/8-AG	6.1	49.6	43.2	G3/8-AG	10	22	46.9	11.6	
MAXB 50 TPE M10-AG	4.1	49.6	43.2	M10-AG	12	22	48.9	11.6	
MAXB 50 TPE M16-AG	6.1	49.6	43.2	M16-AG	11	22	47.9	11.6	
MAXB 60 TPE G1/4-AG	6.1	59.6	49.4	G1/4-AG	10	22	51.3	14.5	
MAXB 60 TPE G3/8-AG	6.1	59.6	49.4	G3/8-AG	10	22	51.3	14.5	
MAXB 60 TPE M10-AG	4.1	59.6	49.4	M10-AG	12	22	53.3	14.5	
MAXB 60 TPE M16-AG	6.1	59.6	49.4	M16-AG	11	22	52.3	14.5	
MAXB 80 TPE G1/4-AG	6.1	81.0	54.1	G1/4-AG	10	22	60.0	22.2	
MAXB 80 TPE G3/8-AG	6.1	81.0	54.1	G3/8-AG	10	22	60.0	22.2	
MAXB 80 TPE M10-AG	4.1	81.0	54.1	M10-AG	12	22	62.0	22.2	
MAXB 80 TPE M16-AG	6.1	81.0	54.1	M16-AG	11	22	61.0	22.2	
MAXB 100 TPE G1/4-AG	6.1	99.6	78.4	G1/4-AG	10	22	66.6	25.8	
MAXB 100 TPE G3/8-AG	6.1	99.6	78.4	G3/8-AG	10	22	66.6	25.8	
MAXB 100 TPE M10-AG	4.1	99.6	78.4	M10-AG	12	22	68.6	25.8	
MAXB 100 TPE M16-AG	6.1	99.6	78.4	M16-AG	11	22	67.6	25.8	
MAXB 120 TPE G1/4-AG	6.1	120.6	95.0	G1/4-AG	10	22	77.8	32.0	
MAXB 120 TPE G3/8-AG	6.1	120.6	95.0	G3/8-AG	10	22	77.8	32.0	
MAXB 120 TPE M10-AG	4.1	120.6	95.0	M10-AG	12	22	79.8	32.0	
MAXB 120 TPE M16-AG	6.1	120.6	95.0	M16-AG	11	22	78.8	32.0	



型號	尺寸 [mm]					
	dn	DS	D	H	Z	
MAXB20 TPE RA	4.1	20.4	20.6	31.7	5.8	
MAXB30 TPE RA	4.1	28.9	29.9	34.7	9.0	
MAXB40 TPE RA	4.1	39.4	33.8	35.5	9.8	
MAXB50 TPE RA	6.1	49.6	43.2	41.6	11.6	
MAXB60 TPE RA	6.1	59.6	49.4	46.0	14.5	
MAXB80 TPE RA	6.1	81.0	54.1	54.7	22.2	
MAXB100 TPE RA	8.1	99.6	78.4	61.3	25.8	
MAXB120 TPE RA	8.1	120.6	95.0	72.5	32.0	